ФЕДЕРАЛЬНАЯ СЛУЖБА
ГОСУДАРСТВЕННОЙ СТАТИСТИКИ

Основные показатели социально-экономического положения Ставропольского края

январь – октябрь 2022 года

ФЕДЕРАЛЬНАЯ СЛУЖБА
ГОСУДАРСТВЕННОЙ СТАТИСТИКИ

Основные показатели социально – экономического положения

Ставропольского края

январь – октябрь 2022 года

01 СВОДНЫЕ ИТОГИ

02 ОСНОВНЫЕ ЭКОНОМИЧЕСКИЕ И СОЦИАЛЬНЫЕ ПОКАЗАТЕЛИ

03 ИНДЕКСЫ ПРОМЫШЛЕННОГО ПРОИЗВОДСТВА

04 ОБЪЕМ РАБОТ, ВЫПОЛНЕННЫХ ПО ВИДУ ДЕЯТЕЛЬНОСТИ «СТРОИТЕЛЬСТВО»

05 СЕЛЬСКОЕ ХОЗЯЙСТВО

06 ДЕЯТЕЛЬНОСТЬ АВТОМОБИЛЬНОГО ТРАНСПОРТА

07 ОБОРОТ РОЗНИЧНОЙ И ОПТОВОЙ ТОРГОВЛИ

08 РЫНОК ПЛАТНЫХ УСЛУГ НАСЕЛЕНИЮ И ОБОРОТ ОБЩЕСТВЕННОГО ПИТАНИЯ

09 ИНДЕКСЫ ЦЕН И ТАРИФОВ

10 СРЕДНЕМЕСЯЧНАЯ НОМИНАЛЬНАЯ НАЧИСЛЕННАЯ ЗАРАБОТНАЯ ПЛАТА

11 ЗАНЯТОСТЬ И БЕЗРАБОТИЦА

12 ДЕМОГРАФИЯ

СВОДНЫЕ ИТОГИ

За десять месяцев 2022 года в Ставропольском крае **промышленное производство** сократилось на 2,0% по сравнению с январем-октябрем 2021 года.

Объем отгруженных товаров собственного производства, выполненных работ и услуг собственными силами по промышленным видам деятельности за январь-октябрь 2022 г. составил 484,5 млрд рублей, что на 12,0% больше, чем за январь-октябрь 2021 года.

Объем производства продукции сельского хозяйства сельхозпроизводителями всех категорий Ставропольского края (сельхозорганизации, крестьянские (фермерские) хозяйства, включая индивидуальных предпринимателей, хозяйства населения) в январе-октябре 2022 г., по предварительным данным, составил 231,4 млрд рублей, что, в сопоставимой оценке, на 5,7% больше, чем за соответствующий период 2021 года.

Объем работ, выполненных по виду экономической деятельности **«Строительство»** за девять месяцев текущего года составил 114,7 млрд рублей, что на 8,0% больше, чем за январь-октябрь 2021 года.

Оборот розничной торговли края за январь-октябрь 2022 г. составил 498,0 млрд рублей, что в сопоставимых ценах на 10,6% меньше, чем за январь-октябрь 2021 года.

Оборот общественного питания в январе-октябре 2022 г. составил 28,5 млрд рублей, или на 15,0% меньше, чем в январе-октябре 2021 года.

В Ставропольском крае **средняя заработная плата, начисленная работникам** в январе-сентябре 2022 года (по полному кругу организаций, включая субъекты малого предпринимательства), увеличилась по сравнению с соответствующим периодом 2021 года на 10,0% и составила 39608,8 рубля. Реальный ее размер (скорректированный на индекс потребительских цен) снизился на 3,2%.

ОСНОВНЫЕ ЭКОНОМИЧЕСКИЕ И СОЦИАЛЬНЫЕ ПОКАЗАТЕЛИ

Экономические показатели
январь-октябрь 2022 г. к январю-октябрю 2021 г.

Индекс промышленного производства **98,0%**

Индекс производства продукции сельского хозяйства **105,7%**

Ввод в действие жилых домов организациями всех форм собственности и индивидуальными застройщиками **105,2%**

Оборот розничной торговли **89,4%**

Объем платных услуг населению **103,0%**

Оборот общественного питания **85,0%**

Социальные показатели
январь-сентябрь 2022 г., человек

родившихся **18838** умерших **25991**

Естественная убыль населения **7153**

единиц

браков **11365** разводов **9164**

прибывших **53022** выбывших **54359**

Миграционный отток населения **1337**

ИНДЕКСЫ ПРОМЫШЛЕННОГО ПРОИЗВОДСТВА

Январь-октябрь 2022 г.
в % к январю-октябрю 2021 г.

Индекс промышленного производства	98,0
Добыча полезных ископаемых	96,4
Обрабатывающие производства	98,3
Обеспечение электрической энергией, газом и паром; кондиционирование воздуха	95,5
Водоснабжение; водоотведение, организация сбора и утилизации отходов, деятельность по ликвидации загрязнений	104,3

в % к предыдущему месяцу

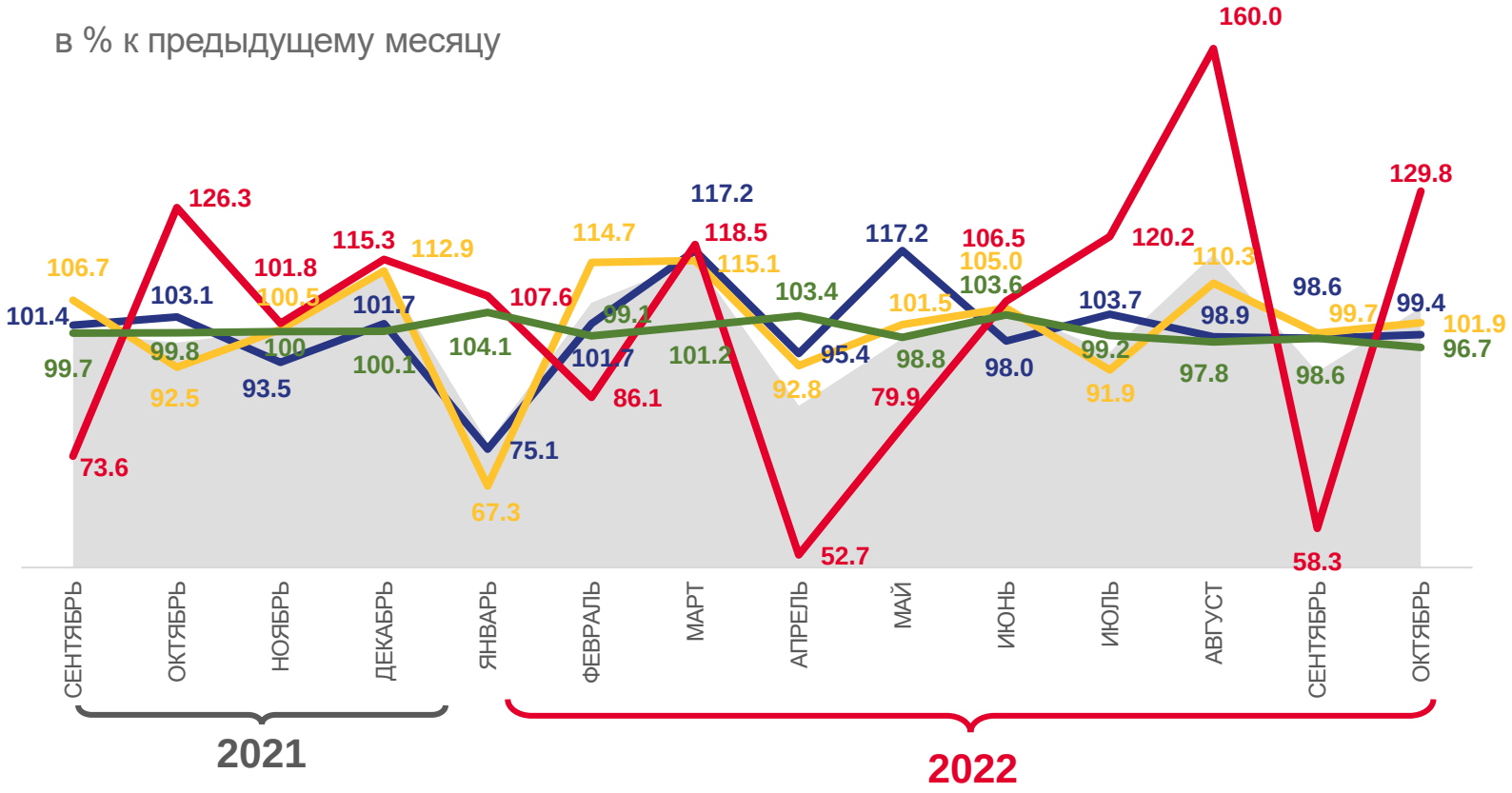

ОБЪЕМ РАБОТ, ВЫПОЛНЕННЫХ ПО ВИДУ ДЕЯТЕЛЬНОСТИ СТРОИТЕЛЬСТВО

Январь-октябрь 2022 г.

Объем работ, выполненных по виду экономической деятельности «Строительство»

114,7
млрд рублей

Ввод в действие общей площади жилых домов с учетом жилых домов, построенных на земельных участках для ведения садоводства

1 426,7
тыс. кв. м

в % к январю-октябрю 2021 г.

108,0

в % к январю-октябрю 2021 г.

105,2

СЕЛЬСКОЕ ХОЗЯЙСТВО

Январь-октябрь 2022 г.

Объем продукции сельского хозяйства всех сельхозпроизводителей **231,4** млрд руб.

к январю-октябрю 2021 г. **105,7%**

На 1 ноября 2022 г.

Валовой сбор зерновых и зернобобовых культур, включая кукурузу (в весе после доработки, по расчетным данным, в хозяйствах всех категорий) **9418,5** тыс. тонн

к 1 ноября 2021 г. **103,8%**

Поголовье скота и птицы

(октябрь 2022 г. в % к октябрю 2021 г.)

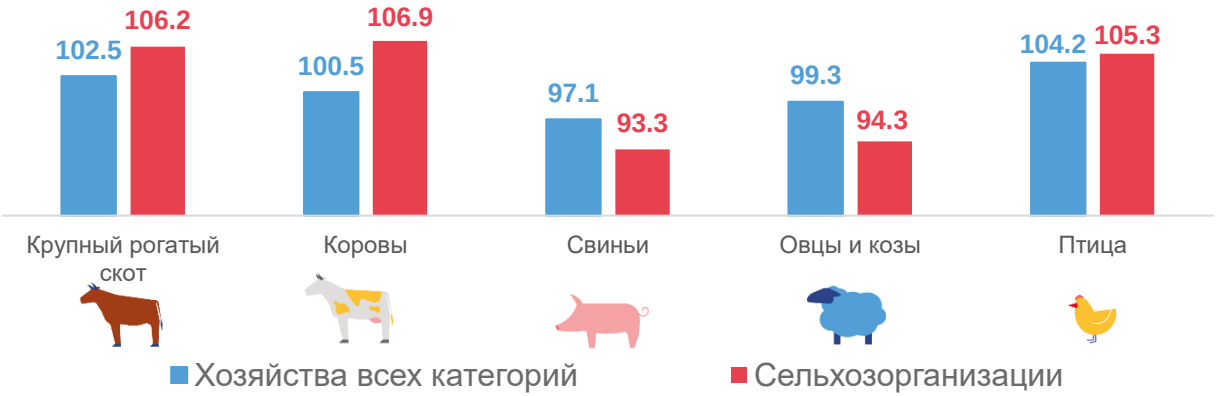

Производство основных видов продукции животноводства в хозяйствах всех категорий

(январь-октябрь)

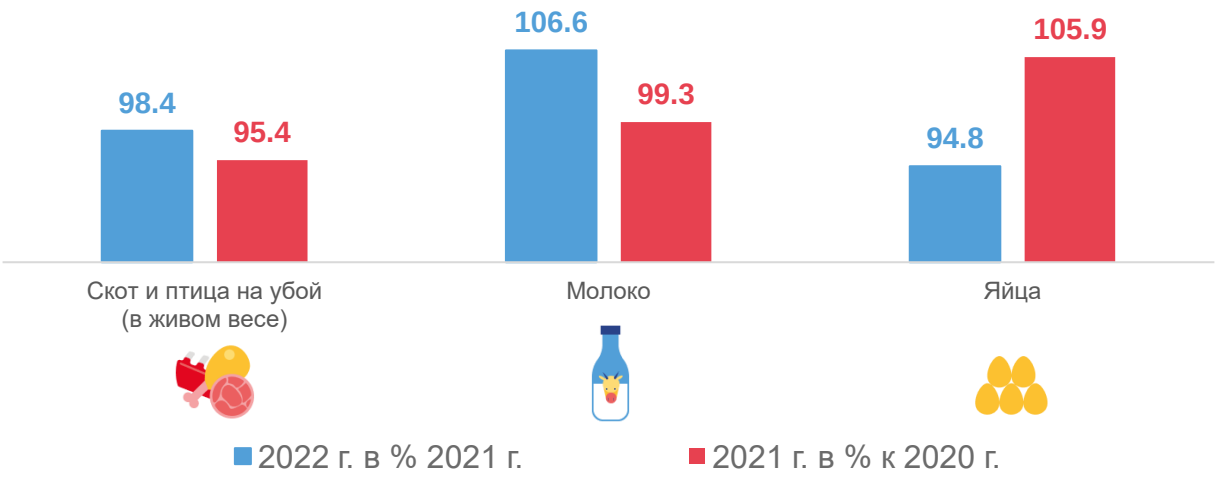

ДЕЯТЕЛЬНОСТЬ АВТОМОБИЛЬНОГО ТРАНСПОРТА

Январь-октябрь 2022 г.

Перевезено грузов **2307,1** тыс. тонн

в % к январю-октябрю 2021 г. **124,6**

Грузооборот **852,9** млн т-км

в % к январю-октябрю 2021 г. **73,1**

Перевезено пассажиров **63,5** млн человек

в % к январю-октябрю 2021 г. **105,1**

Пассажирооборот **773,2** млн пасс.-км

в % к январю-октябрю 2021 г. **106,2**

ОБОРОТ РОЗНИЧНОЙ И ОПТОВОЙ ТОРГОВЛИ

Январь-октябрь 2022 г.

Оборот розничной торговли **498,0** млрд рублей

в % к январю-октябрю 2021 г. **89,4**

Оборот оптовой торговли **624,8** млрд рублей

в % к январю-октябрю 2021 г. **94,1**

Структура формирования оборота розничной торговли (в % к итогу)

Структура формирования оборота оптовой торговли (в % к итогу)

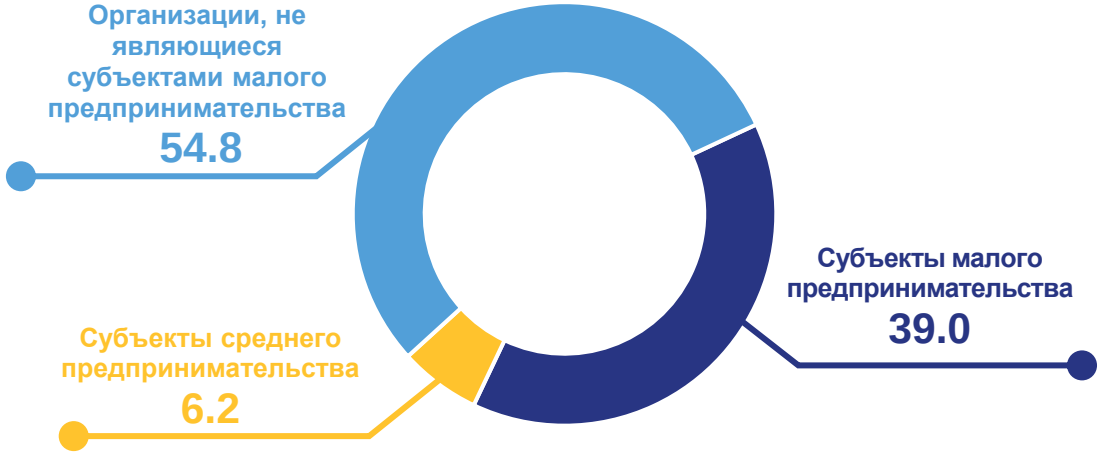

РЫНОК ПЛАТНЫХ УСЛУГ НАСЕЛЕНИЮ И ОБОРОТ ОБЩЕСТВЕННОГО ПИТАНИЯ

Январь-октябрь 2022 г.

Объем платных услуг, оказанных населению **169,0** млрд рублей

в % к январю-октябрю 2021 г. **103,0**

Оборот общественного питания **28,5** млрд рублей

в % к январю-октябрю 2021 г. **85,0**

Объем платных услуг населению по основным видам

Октябрь 2022 г.

	Млн рублей	в % к: октябрю 2021 г.	в % к: сентябрю 2022 г.
Бытовые	2830.7	100.7	103.5
Коммунальные	2670.1	96.7	102.6
Транспортные	2285.3	101.8	96.3
Телекоммуканикационные	1783.2	90.9	98.4
Медицинские	1551.3	99.6	107.3
Системы образования	1401.4	111.6	81.0
Жилищные	648.3	109.6	97.2

ИНДЕКСЫ ЦЕН И ТАРИФОВ

Октябрь 2022 г. в % к декабрю 2021 г.

Индекс потребительских цен и тарифов на товары и услуги **109,7** ▲

продовольственные товары **108,6** ▲

непродовольственные товары **111,5** ▲

услуги **109,2** ▲

Индекс цен производителей промышленных товаров, реализуемых на внутренний рынок **98,5** ▼

Сводный индекс цен на продукцию (затраты, услуги) инвестиционного назначения **112,9** ▲

Индекс тарифов на грузовые перевозки **103,3** ▲

Индекс цен производителей сельскохозяйственной продукции **95,6** ▼

СРЕДНЕМЕСЯЧНАЯ НОМИНАЛЬНАЯ НАЧИСЛЕННАЯ ЗАРАБОТНАЯ ПЛАТА

Январь-сентябрь 2022 г.

Средняя номинальная начисленная заработная плата **39 608,8** рубля

в % к январю-сентябрю 2021 г. **110,0**

Реальная начисленная заработная плата в % к январю-сентябрю 2021 г. **96,8**

По отдельным видам экономической деятельности

ЗАНЯТОСТЬ И БЕЗРАБОТИЦА

В среднем за август-октябрь 2022 г.[1]

Численность рабочей силы **1389,9** тыс. человек

В том числе:

занятые **1328,3** тыс. человек

безработные **61,5** тыс. человек

Уровень безработицы **4,4%**

На конец октября 2022 г.[2]

Безработные, зарегистрированные в государственных учреждениях службы занятости населения СК **8,2** тыс. человек

Из них:

получали пособие по безработице **5,6** тыс. человек

Уровень зарегистрированной безработицы **0,6%**

[1] По данным выборочного обследования рабочей силы (лица в возрасте 15 лет и старше)

[2] По данным министерства труда и социальной защиты населения Ставропольского края